

KIDSVOTINGAZ.ORG



¿Estás cursando del 9.º al 12.º grado? Escanea el código QR y utiliza la identificación de votante para participar en las elecciones generales de KVAZ. La votación estará abierta desde el 10 de septiembre hasta el día de las elecciones.


KIDSVOTINGAZ.ORG IDENTIFICACIÓN DE VOTANTES PARA EL PROGRAMA KIDS VOTING AZ



¿Tienes 18 años o más? Escanea el siguiente código QR para registrarte y votar en las elecciones reales.



Kids Voting Arizona, dirigido por Arizona Bar Foundation, es un programa educativo para votantes de carácter no partidista, impulsado por las bases y orientado a inculcar hábitos electorales en los niños para toda la vida, aumentar la comunicación familiar para promover el compromiso de los ciudadanos y fomentar una mayor participación de los votantes adultos.



Cuadernillo de actividades para toda la familia sobre las elecciones generales

NIVEL IV

CUADERNILLO DE ACTIVIDADES SOBRE LAS ELECCIONES GENERALES



¡Es una competencia! Busca a un familiar y aprende sobre las elecciones. ¿Quién puede encontrar información primero?
Gana 2 puntos por cada casillero que completes correctamente.

¿En qué distrito congresual vives?	¿En qué distrito legislativo vives?	¿Cuándo son las elecciones generales?
¿Cuántos representantes tiene Arizona en el Congreso?	¿Cuántos congresistas hay en la Legislatura de Arizona?	¿Quiénes se postulan para presidente?

Gana 5 puntos por compartir tus conclusiones con un familiar.

¿Cuántos puntos ganaste?

TECH TIME

Cuando aparezca **Tech Time** (hora de la tecnología), escanea el código QR con un teléfono o dispositivo para jugar diferentes juegos en línea o aprender más sobre un tema.

ZONA FAMILIAR

Cuando llegues a la **Zona familiar**, sabrás que es momento para hablar con tu familia.

ZONA FAMILIAR

Habla con tu familia sobre lo siguiente:

- ¿Por qué es importante ser un votante informado?
- ¿Cómo tú y tu familia pueden ser votantes informados?

PREPÁRATE E INFÓRMATE



¡Una última competencia! ¿Quién puede encontrar información primero? Infórmate sobre los candidatos y las posturas para prepararte para las elecciones generales de Kids Voting. Usa el espacio de abajo para investigar y escribir información que creas que es importante al elegir un candidato. Luego, elige UN candidato que te gustaría que ocupe el cargo de presidente de los Estados Unidos de América por los próximos 4 años.

	Candidato n.º 1	Candidato n.º 2	Candidato n.º 3
Partido político			
Dos objetivos para la presidencia			
Una idea con la que coincido es...			
Una idea con la que no coincido es...			

¿Cuántos puntos ganaste?

TECH TIME



ZONA FAMILIAR

Habla con tu familia sobre tu elección y explica por qué votarías a ese candidato.



NO DEJES DE HABLAR

MÁS ACTIVIDADES PARA HACER EN FAMILIA

- 1 Solicita un carné en tu biblioteca local. Puedes consultar libros sobre presidentes pasados y aprender sobre los roles que tuvieron en la historia.
- 2 Vean los debates en familia y hablen sobre las posturas de ambas partes.
- 3 Ofrécete como voluntario para una campaña.
- 4 Si tienes preguntas, puedes comunicarte con un candidato.
- 5 Pídeles a tus familiares que te lleven a votar con ellos. Si votan por correo, siéntate con ellos mientras votan.
- 6 El día de las elecciones, mira los resultados electorales en directo y colorea un mapa para seguir los votos de cada colegio electoral.
- 7 Mira el discurso inaugural del presidente.



TU VOZ TAMBIÉN PUEDE SER ESCUCHADA

Participa en las elecciones generales de Kids Voting.

Visita KidsVotingAZ.org para obtener más información.



HISTORIA DE LAS VOTACIONES

Cuando George Washington fue elegido presidente de los EE. UU., solo el 6 % de la población podía votar. Las leyes electorales se han modificado para incluir a más ciudadanos independientemente de la raza y el género. Decodifica la siguiente cronología con la Clave del código para aprender sobre la historia de nuestra nación.

Se firmó la Declaración de Independencia y se otorgó a los propietarios el derecho a votar. La mayoría eran hombres blancos, de religión protestante, mayores de 21 años.

A G G F

Se adoptó la Constitución de los EE. UU., y se otorgó a los estados la capacidad de regular sus propias leyes electorales.

A G H G

Carolina del Norte se convirtió en el último estado en ampliar sus derechos electorales a todos los hombres blancos al retirar la titularidad de propiedad como requisito para votar.

A H E F

Decimocuarta enmienda: los ciudadanos hombres mayores de 21 años podían votar.

A H F H

Decimoquinta enmienda: los hombres de todas las razas podían votar.

A H G #

Decimonovena enmienda: las mujeres obtuvieron el derecho a votar.

A I B #

Vigésima sexta enmienda: la edad para votar se cambió a los 18 años.

A I G A

CLAVE DEL CÓDIGO

0	1	2	3	4	5	6	7	8	9	10	11	12	13
#	A	B	C	D	E	F	G	H	I	J	K	L	M
14	15	16	17	18	19	20	21	22	23	24	25	26	
N	O	P	Q	R	S	T	U	V	W	X	Y	Z	

ZONA FAMILIAR


En algunos países, la edad para votar es menor y en otros, mayor, que en Estados Unidos. ¿Qué edad piensas tú y tu familia que debe tener una persona para votar en este país?



LA CONSTITUCIÓN Y LAS VOTACIONES

La Constitución y los cambios que se le hicieron, llamados enmiendas, garantizan a los estadounidenses el derecho a votar. Se hicieron 27 enmiendas en total a la Constitución de los EE. UU. ¿Cuáles son las enmiendas sobre las votaciones?

¡De nuevo es hora de competir!! ¿Puedes tú o un familiar completar primero las tareas? Utiliza sitios web para encontrar información sobre cada una de las siguientes enmiendas.



Gana 2 puntos por cada casillero que completes.

14ta	15ta	19na
23ra	24ta	26ta

Gana 5 puntos por compartir tus conclusiones con un familiar.

? ¿Cuántos puntos ganaste?

ZONA FAMILIAR

Habla con tu familia sobre lo siguiente: ¿Por qué es importante votar? ¿Hay algún grupo de personas que no tenga derecho a votar que pienses que sí debería tenerlo? ¿Por qué sí o por qué no? ¿Debería ser obligatorio votar? ¿Por qué sí o por qué no?



TRES PODERES DE GOBIERNO

Los Estados Unidos tienen tres poderes de gobierno: el Poder Judicial, el Poder Legislativo y el Poder Ejecutivo.

Prueba de ingenio: Las personas que dirigen dos de los tres poderes son elegidas por la gente y uno de los tres poderes es elegido por el colegio electoral. El tercer grupo es designado por el presidente y aprobado por el Senado. ¿Cómo es esto posible?



DPESIERENT

Poder Ejecutivo

ONSCEROG

Poder Legislativo

COERT SMUPREA

Poder Judicial

PYOERCSTO ED ELY

Descifra las palabras para resolver la prueba de ingenio.

El Congreso presenta (vota)

LSEY

Proyectos de ley firmados por el presidente

Gana 5 puntos por completar esta página.

DEISDONGA

Nueve jueces estadounidenses

CEGILOO ELCEALOTR

Un grupo de ciudadanos que se encarga de la votación final para la elección del presidente de los EE. UU.

OVAOTD ORP AL GEENT

Senadores y congresistas de los EE. UU.

538 ELCEESOTR

Colegio electoral

ZONA FAMILIAR

Habla con tu familia sobre por qué es importante tener 3 poderes de gobierno.

CADA VOTO CUENTA

Es muy importante VOTAR y un solo voto puede cambiarlo todo. Une la cantidad de votos populares y votos electorales con la lista de presidentes a continuación. Utiliza los eslóganes de la campaña como pistas que te ayuden a descubrir qué cantidad total de votos coincide con cada presidente.

____ Abraham Lincoln

____ Barack Obama

____ Bill Clinton

____ Donald Trump

____ Dwight D. Eisenhower

____ Franklin D. Roosevelt

____ George W. Bush

____ John F. Kennedy

____ Ronald Reagan

a. 22,829,501 votos populares/472 votos electorales "Happy Days Are Here Again" (Los días felices están aquí otra vez); trigésimo segundo presidente, elegido en 1932.

b. 34,226,731 votos populares/303 votos electorales "A Time for Greatness" (Tiempo para la grandeza); trigésimo quinto presidente, elegido en 1960.

c. 43,904,153 votos populares/489 votos electorales "Let's Make America Great Again" (Hagamos a Estados Unidos grande otra vez); cuadragésimo presidente, elegido en 1980.

d. 2,218,388 votos populares/212 votos electorales "Don't Change Horses in Midstream" (No hay que cambiar de caballo a la mitad del río); decimosexto presidente, elegido en 1864.

e. 44,909,806 votos populares/370 votos electorales "Putting People First" (La gente primero); cuadragésimo segundo presidente, elegido en 1992.

f. 62,984,828 votos populares/304 votos electorales "Make America Great Again" (Hagamos a Estados Unidos grande otra vez); cuadragésimo quinto presidente, elegido en 2016.

g. 33,936,234 votos populares/442 votos electorales "I Like Ike" (Me gusta Ike); trigésimo cuarto presidente, elegido en 1952.

h. 69,456,897 votos populares/365 votos electorales "Yes We Can" (Sí se puede); cuadragésimo cuarto presidente, elegido en 2008.

i. 50,456,002 votos populares/271 votos electorales "Compassionate Conservatism" (Conservadurismo compasivo); cuadragésimo tercer presidente, elegido en 2000.

ZONA FAMILIAR

Mira las elecciones de este año y escribe la siguiente información sobre el ganador de la elección.

Votos populares:

Votos electorales:

¿QUÉ SE NECESITA PARA SER PRESIDENTE?

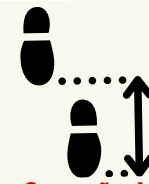
TECH TIME



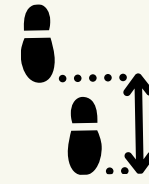
El proceso para convertirse en presidente de los Estados Unidos es largo y requiere esfuerzo.

Examina las huellas y colócalas en orden para identificar qué se necesita para convertirse en presidente.

En familia, investiga el proceso para convertirse en presidente.



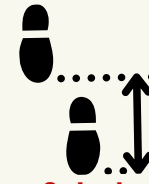
Campaña de los candidatos para ganar en su partido político.



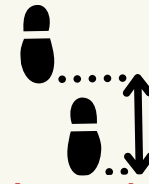
Se celebra la elección general y la gente vota.



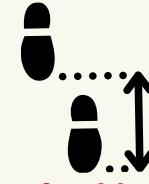
Al menos 35 años de edad.



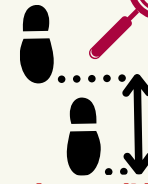
Cada elector emite un voto. Se necesitan 270 votos para ganar.



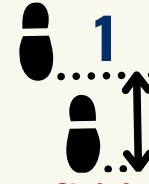
Los votos de la gente van a un grupo de electores.



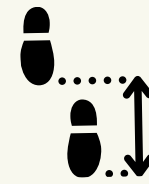
Se celebran las elecciones primarias.




Los candidatos presidenciales comienzan su campaña.




Ciudadano natural de los EE. UU.



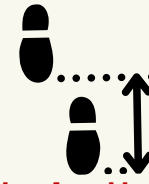
Cada partido político celebra una convención nacional para elegir al candidato presidencial final.



Residente de EE. UU. por al menos 14 años.



El presidente y el vicepresidente recientemente electos asumen en enero.



Asambleas de los partidos para elegir al mejor candidato.

ZONA FAMILIAR

Habla con tu familia sobre lo siguiente: ¿Se debería bajar la edad para postularse para presidente? ¿Por qué sí o por qué no?

